


Das Spiel mit den Nußschalen



Dies ist einer der gefährlichsten Falschspielertricks. Doch genau so gut ein wundervolles und verblüffendes Kunststück. Vielleicht wurden Sie schon einmal gefragt, ob Sie das auch vorführen könnten. Oder ob Sie nicht wenigstens sagen könnten, was Sie davon hielten.


Ab sofort können Sie Ihrem Gegenüber sogleich Anschauungsunterricht geben. Spielen Sie mit Ihrem Zuschauer fiktiv um Geld, und er wird nach fünf Minuten einige Hunderteuroscheine ärmer sein. Somit wäre das Kunststück vom Effekt her erklärt. Und der sieht so aus: Unter **drei schön gedrechselten Holzschalen** befindet sich ein Stückchen Schaumstoff. Die Schalen werden verschoben und Ihr Mitspieler soll darauf wetten, unter welcher Schale sich der Schaumstoff befindet. Tippt er richtig, so gewinnt er das gesetzte Geld. Diese Aufgabenstellung sieht spielerisch einfach aus.



Ist es aber in Wirklichkeit nicht. Am Anfang lassen Sie Ihren Mitspieler gewinnen, dann verliert er und verliert er ... Sie erhalten die **Standard-Trickausstattung** komplett mit einem Anleitungsbüchlein von 24 Seiten mit 22 Zeichnungen, die alles genau zeigen. Einüben müssen Sie selbst.

Best.Nr. 03226 14,95

Englischsprachiges Lehrvideo zum Nußschalenspiel



Australiens "Superstar of Magic" **Phil Cass** führt vor Live-Publikum seine berühmte (20 minütige mit reichlich Comedy angereicherte) Routine des Nußschalenspiels vor. Natürlich wird auch alles ausführlich erklärt. Außerdem gibt es noch einen Bonus-Effekt: "Fisherman's Wharf".

Best.Nr. 60338 19,95

edel, edel: Nußschalen in Bronze mit Videoanleitung

Sehen Sie selbst, was **Thorsten Strotmann** aus diesem Klassiker gemacht hat! Er erklärt auf diesem Videoband seine Nußschalenspiel Routine, die er regelmäßig als Profizauberkünstler in seinen Engagements vorführt. Lernen Sie viele nützliche Griffe und nutzen die zahlreichen Tipps für die Praxis.

Hier ist für jeden etwas dabei. In der Routine sehen Sie verschiedene Verwandlungseffekte und Produktionen von Abschlußladungen, unter anderem erscheint ein Geldstück unter einer Nußschale die sich zuvor in eine Silberne verwandelt hat. Wer sich bisher noch nicht an dieses wunderschöne Kunststück herangewagt hat, dem sei versichert, dass er es nun erfolgreich lernen kann. Durch die speziell angefertigten Nußschalen und Kugeln ist jeder in der Lage, seine eigene Routine zu verwirklichen.

Sie erhalten **3 Nußschalen in Bronze, eine Nußschale in Silber, 9 Spezialkugeln** im Etui, alles zusammen im schwarzen Velourbeutel und ein deutschsprachiges Video, PAL, Spieldauer ca. 50 Minuten.



Best.Nr. 03227 76,50

Carl Cloutier: Ärmeln/Sleeven... Leicht gemacht!

Ein komplettes Videolehrprogramm in **deutscher Sprache** zum Thema Sleeveen (Ärmeln), d.h. dem heimlichen Verschwindenlassen und Austauschen von Gegenständen im Ärmel. Gezeigt von **Carl Cloutier**, zigfaches Preisträger bei internationalen Wettbewerben und F.I.S.M.-Weltmeister der Sparte Close-up-Zauberei! Durch das Ärmeln sind nicht nur einfache Verschwinde- und Erscheinungseffekte möglich, sondern unglaubliche Routinen. **Es werden Gegenstände heimlich in Sekundenbruchteilen in den Ärmel befördert oder aus dem Ärmel produziert. Dadurch sind Verwandlungen, Austauschroutinen und unterschiedlichste Trickvariationen möglich.** Carl Cloutier lehrt Sie, wie Sie Münzen, Riesenmünzen, Bälle, Papier und viele andere Gegenstände unbemerkt in den Ärmel befördern, austauschen und verschwinden lassen! Zu den Grundtechniken lernen Sie **Carl Cloutiers** preisgekrönte Routinen!

Der Geldschein in Zigarette: Ein entliehener Geldschein erscheint in einer normalen Zigarette!

Lustiges Geld: Papier verwandelt sich blitzschnell in Geld!
Quadrat Zucker: Normaler Zucker verwandelt sich in Würfelzucker!

Das Ärmeln von Münzen und Jumbomünzen


Der Ring in der Box: Ein entliehener Ring erscheint in einer verschlossenen Box!

Der Verschwindende Geldschein • Das Ärmeln von Bällen und vieles mehr!

Das **deutschsprachige Videoband** hat eine Laufzeit von 72 Minuten, VHS-Kassette.

Best.Nr. 60294 35,00

deutsch synchronisiert



Carl Cloutier: Topittechniken... Leicht gemacht!

Carl Cloutier zeigt und erklärt Ihnen das Topit, ein Universalhilfsmittel zum Austauschen und Verschwinden-Lassen von Gegenständen.

Weltbekannte Zauberkünstler wie Michael Ammar, Patrik Page, Jeff Mc. Bride und Bruce Cervon setzen das Topit bei Ihrer Arbeit ein.

Mit dem Topit, einem im Jackett eingearbeiteten Hilfsmittel, können Sie auch bestehende Routinen und Trickabläufe völlig neu gestalten und verbessern.

Unter anderem zeigt und erklärt Ihnen **Carl Cloutier** auf dem Videoband:

- Die Grundtechniken der Arbeit mit dem Topit
- Wie man die Arbeit mit dem Topit einfacher macht
- Das Verschwindenlassen und Austauschen von Bällen
- Das Verschwindenlassen von Kartenspielen
- Das Kombinieren des Topit mit den Techniken des Ärmelns/Sleeven

Carl Cloutiers Münzroutine mit dem Topit (Supergut!)

Der Austausch von Kartenspielen

Das Wandern von unsichtbaren Münzen in die Tasche (Routine)

Münzverschwinden • jumbomünzverschwinden

Verschiedene Austauschmethoden für unterschiedliche Gegenstände

Was man besser nicht tun sollte


Die Verwendung eines Tuches mit Topit

Das Leerzeigen der Hände

Ist dies Ihre Marke? (Routine)

Snapit-Asse (Routine)

deutsch synchronisiert



Best.Nr. 60295 35,00