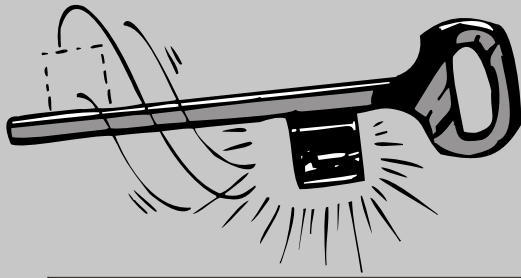


Das Schlüsselerlebnis




★★ ☺ 🔍 Best.Nr. 03223 31,00

Hatten Sie schon einmal ein Schlüsselerlebnis?

Nun -Ihre Zuschauer werden jetzt eines haben: Sie zeigen Ihren Zuschauern einen Zimmerschlüssel, wie ihn jeder aus seiner Wohnung kennt. Weisen Sie besonders auf den Bart hin, der, wie jeder weiß, bekanntlich fest mit dem Schlüssel verbunden ist. Dann passiert es - Sie drehen den Bart um 90 Grad nach unten, dann wieder zurück nach oben. Doch damit nicht genug! Jetzt schieben Sie den Bart auch noch auf dem Schlüssel nach hinten entlang! Sofort übergeben Sie den Schlüssel nun an einen Zuschauer mit der Bitte, den Bart wieder an die ursprüngliche Stelle zu schieben - was diesem nicht gelingen wird! Gelungen ist aber Ihr Zaubertrick, der Ihre Zuschauer noch lange rätseln lassen wird.

Harris
Favorit



Phantom Schloß

Dem Publikum wird ein Miniatur-Vorhängeschloß samt Schlüsseln ausgehändigt, und zwar mit der Aufforderung, das Schloß zu verschließen.

Dieses nehmen Sie daraufhin zurück und werfen es in ein Stielglas. Der Schlüssel verbleibt beim Zuschauer.

Nun verdecken Sie das Glas kurz mit einem Tuch, das Sie sogleich wieder abziehen, um Ihren Zuschauern das erstaunliche Ergebnis Ihres "Hokuspokus" zu präsentieren:

Das Schloß befindet sich jetzt am Stiel des Glases und ist nach wie vor fest versperrt! Erst der Zuschauer mit dem Schlüssel ist in der Lage, das Schloß vom Glas zu entfernen.

Sofort können Glas und Schloß genauestens untersucht werden, von einer Präparation ist nicht zu entdecken.


★★ ☺ 🔍 Best.Nr. 03033 17,80

Sie reichen drei kleine Gewindeschrauben samt Muttern zum Untersuchen. Eine ist blau, die andere rot, die dritte gelb. Der Zuschauer soll sich für eine Farbe entscheiden. Er wählt beispielsweise gelb. Nun kommen die Schrauben samt aufgeschraubten Muttern in eine kleine Dose und die wird einige Male geschüttelt. Wenn sie daraufhin wieder geöffnet wird, so hat sich eine Mutter von ihrer Schraube gelöst: ausgerechnet die gelbe!


Folgendes sollten Sie wissen: Alles kann vorher wie nachher ausgiebig untersucht werden, ohne daß die Gefahr besteht, daß das Trickgeheimnis entdeckt werden könnte. Der Zuschauer hat völlig freie Wahl, und eine sofortige Wiederholung mit einer anderen Farbe ist problemlos möglich.

★★ ☺ 🔍 Best.Nr. 03027 8,60

Schrauben



Spektakel



Anleitung von
Astor

Ein Kreis aus massivem Edelstahl verwandelt sich blitzschnell, vor den Augen der Zuschauer, in ein Quadrat.

Blitzartige Verwandlung • faszinierende optische Wirkung

Kommt mit einer hübschen Routine von *Axel Velden* und einer weiteren Routine in Gedichtform von *Jörg Fischer-Jobus*.

★ ☺ 🔍 Best.Nr. 03228 6,80

Himber-Ehering

Drei entlehene Ringe werden verkettet!

Dazu brauchen Sie:
diesen Ring!

Super Effekt.
Vorgeführt von
Weltklassekünstlern
wie z.B. *Ted Lesley*.

Kommt komplett mit
Routine.



★★ ☺ 🔍 Best.Nr. 40293 72,00

In dieser **englischsprachigen** Broschüre macht Sie auf 20 Seiten und illustriert mit zahlreichen Zeichnungen *Richard Osterlind* mit allen Raffinessen seiner berühmten **Himber-Ring-Routine** vertraut. Wenn Sie dieses Kunststück in Ihr Repertoire aufnehmen wollen, sollten Sie auf dieses Profi-Wissen keinesfalls verzichten!

Als Bonus gibt es noch *Richards* Routine "The Marked Borrowed Coin in Bottle".

Best.Nr. 80718 12,90

The Linking of Three Borrowed Finger Rings

Richard Osterlind

